



Antrag auf Trinkwasserversorgung	Ausfertigung für Eigenbetrieb Wasserwerk Stadt Rheinbach
---	---


Dem Antrag sind ein amtlicher Lageplan im Maßstab 1:500 und ein Kellergrundriss mit der gewünschten Leitungsführung sowie die Berechnung der m³ umbauten Raumes beizufügen.

Von (Grundstückseigentümer)		Stadt Rheinbach Eigenbetrieb Wasserwerk
Name, Vorname	Postadresse: Schweigelstr. 23, 53359 Rheinbach Telefon: 02226 - 917 200	
Straße, Hausnummer	Telefon	Bauvorhaben:
PLZ, Ort	Bauherr:	
der Antrag auf Versorgung mit Trinkwasser gestellt	Straße:	
	PLZ, Ort	
	Es sollen über den Hausanschluss versorgt werden: 	Wohnheiten

1. Art der Entnahme	V _R in l/s (I)	Anzahl (II)	l/s (III)	2. zusätzliche Dauerentnahmen	l/s
Spülkasten				Gewerbetrieb (o. Feuerlöschbedarf)	
Druckspüler				Feuerlöschbedarf	
Auslaufventil DN10				Hydrant	
DN.....				Reserve-/Zusatzwasserbedarf	
DN.....					
DN.....				Summendurchfluss Dauerentnahme 2.	
DN.....				Spitzendurchfluss V _s aus 1.	
Summendurchfluss $\sum V_R$				3. Gesamtspeizendurchfluss (1. + 2.)	

Angaben zur Trinkwasseranlage: <input type="checkbox"/> Altbau <input type="checkbox"/> Wohngebäude <input type="checkbox"/> Neubau mit <input type="checkbox"/> Wohnungen <input type="checkbox"/> Erweiterung d. Anlage <input type="checkbox"/> Gewerbebetrieb <input type="checkbox"/> Änderung d. Anlage <input type="checkbox"/> Landwirtschaft <input type="checkbox"/> Trennung d. Anlage <input type="checkbox"/> Bauwasser <input type="checkbox"/> Zusammensetzung d. Anlage WERKSTOFF: TW = _____ TWW = _____	Angaben zum Hausanschluss vorhanden ja <input type="checkbox"/> nein <input type="checkbox"/> Erweiterung <input type="checkbox"/> Änderung <input type="checkbox"/> <input type="checkbox"/> _____ Wasserzähler vorhanden <input type="checkbox"/> Stück <input type="checkbox"/> Qn _____ Eigenwasserversorgung <input type="checkbox"/> Regenwassernutzung <input type="checkbox"/>	Ausführender Installateur (soweit bekannt) _____ HINWEIS: Die Inbetriebnahme der Kundenanlage ist dem Wasserwerk durch eine separate Inbetriebsetzungsanzeige mitzuteilen. HINWEIS: Die Verbindung zwischen der Hauswasseranschlussleitung und der Verbrauchsanlage darf grundsätzlich nur durch Beauftragte des Eigenbetriebes Wasserwerk der Stadt Rheinbach durchgeführt werden. Wir erbringen Bauleistungen gemäß § 13 b Umsatzsteuergesetz (Nettorechnung) <div style="display: flex; justify-content: space-around;"> ja nein </div> <div style="display: flex; justify-content: space-around;"> <input type="checkbox"/> <input type="checkbox"/> </div>
Erklärung: Ich erkenne a) die Satzung über den Anschluss an die öffentliche Wasserversorgung und den Anschluss an die öffentliche Wasserversorgungsanlage - Wasserbezugsordnung- der Stadt Rheinbach b) den Beitrags- und Gebührentarif zur Beitrags- und Gebührenordnung der Satzung der Stadt Rheinbach über die Benutzung öffentlicher Einrichtungen des Wasserwerks - Wasserbezugsordnung- c) die Verordnung über Allgemeine Bedingungen für die Versorgung mit Wasser (AVBWasserV) vom 20.06.1980 d) die DIN 1988 in den jeweils gültigen Fassungen als für mich verbindlich an. Datum, Unterschrift Grundstückseigentümer _____		


Antrag auf Trinkwasserversorgung	<i>Ausfertigung für Antragsteller / Bauherr</i>
Dem Antrag sind ein amtlicher Lageplan im Maßstab 1:500 und ein Kellergrundriss mit der gewünschten Leitungsführung sowie die Berechnung der m ³ umbauten Raumes beizufügen.	

Von (Grundstückseigentümer)		Stadt Rheinbach Eigenbetrieb Wasserwerk
Name, Vorname	Postadresse: Schweigelstr. 23, 53359 Rheinbach Telefon: 02226 - 917 200	
Straße, Hausnummer	Telefon	Bauvorhaben:
PLZ, Ort	Bauherr:	
	Straße:	
	PLZ, Ort	
der Antrag auf Versorgung mit Trinkwasser gestellt		
Es sollen über den Hausanschluss versorgt werden: →		Wohnheiten

1. Art der Entnahme	V _R in l/s (I)	Anzahl (II)	l/s (III)	2. zusätzliche Dauerentnahmen	l/s
Spülkasten				Gewerbetrieb (o. Feuerlöschbedarf)	
Druckspüler				Feuerlöschbedarf	
Auslaufventil DN10				Hydrant	
DN.....				Reserve-/Zusatzwasserbedarf	
DN.....					
DN.....				Summendurchfluss Dauerentnahme 2.	
DN.....				Spitzendurchfluss V _s aus 1.	
Summendurchfluss $\sum V_R$				3. Gesamtspeizendurchfluss (1. + 2.)	

Angaben zur Trinkwasseranlage: <input type="checkbox"/> Altbau <input type="checkbox"/> Wohngebäude <input type="checkbox"/> Neubau mit <input type="checkbox"/> Wohnungen <input type="checkbox"/> Erweiterung d. Anlage <input type="checkbox"/> Gewerbebetrieb <input type="checkbox"/> Änderung d. Anlage <input type="checkbox"/> Landwirtschaft <input type="checkbox"/> Trennung d. Anlage <input type="checkbox"/> Bauwasser <input type="checkbox"/> Zusammensetzung d. Anlage WERKSTOFF: TW = _____ TWW = _____	Angaben zum Hausanschluss vorhanden ja <input type="checkbox"/> nein <input type="checkbox"/> Erweiterung <input type="checkbox"/> Änderung <input type="checkbox"/> <input type="checkbox"/> Wasserzähler vorhanden <input type="checkbox"/> Stück <input type="checkbox"/> Qn _____ Eigenwasserversorgung <input type="checkbox"/> Regenwassernutzung <input type="checkbox"/>	Ausführender Installateur (soweit bekannt) <hr/> <hr/> <hr/> HINWEIS: <i>Die Inbetriebnahme der Kundenanlage ist dem Wasserwerk durch eine separate Inbetriebsetzungsanzeige mitzuteilen.</i>
Erklärung: Ich erkenne a) die Satzung über den Anschluss an die öffentliche Wasserversorgung und den Anschluss an die öffentliche Wasserversorgungsanlage - Wasserbezugsordnung- der Stadt Rheinbach b) den Beitrags- und Gebührentarif zur Beitrags- und Gebührenordnung der Satzung der Stadt Rheinbach über die Benutzung öffentlicher Einrichtungen des Wasserwerks - Wasserbezugsordnung- c) die Verordnung über Allgemeine Bedingungen für die Versorgung mit Wasser (AVBWasserV) vom 20.06.1980 d) die DIN 1988 in den jeweils gültigen Fassungen als für mich verbindlich an. Datum, Unterschrift Grundstückseigentümer _____	HINWEIS: Die Verbindung zwischen der Hauswasseranschlussleitung und der Verbrauchsanlage darf grundsätzlich nur durch Beauftragte des Eigenbetriebes Wasserwerk der Stadt Rheinbach durchgeführt werden. Wir erbringen Bauleistungen gemäß § 13 b Umsatzsteuergesetz (Nettorechnung) <div style="display: flex; justify-content: space-around;"> ja <input type="checkbox"/> nein <input type="checkbox"/> </div>	

Antrag auf Trinkwasserversorgung	<i>Ausfertigung für Vertragsinstallateur</i>
Dem Antrag sind ein amtlicher Lageplan im Maßstab 1:500 und ein Kellergrundriss mit der gewünschten Leitungsführung sowie die Berechnung der m ³ umbauten Raumes beizufügen.	

Von (Grundstückseigentümer)		Stadt Rheinbach Eigenbetrieb Wasserwerk
Name, Vorname	Postadresse: Schweigelstr. 23, 53359 Rheinbach Telefon: 02226 - 917 200	
Straße, Hausnummer Telefon	Bauvorhaben:	
PLZ, Ort	Bauherr:	
	Straße:	
	PLZ, Ort	
der Antrag auf Versorgung mit Trinkwasser gestellt		
Es sollen über den Hausanschluss versorgt werden: →		Wohnheiten

1. Art der Entnahme	V _R in l/s (I)	Anzahl (II)	l/s (III)	2. zusätzliche Dauerentnahmen	l/s
Spülkasten				Gewerbetrieb (o. Feuerlöschbedarf)	
Druckspüler				Feuerlöschbedarf	
Auslaufventil DN10				Hydrant	
DN.....				Reserve-/Zusatzwasserbedarf	
DN.....					
DN.....				Summendurchfluss Dauerentnahme 2.	
DN.....				Spitzendurchfluss V _s aus 1.	
Summendurchfluss $\sum V_R$				3. Gesamtspeizendurchfluss (1. + 2.)	

Angaben zur Trinkwasseranlage: <input type="checkbox"/> Altbau <input type="checkbox"/> Wohngebäude <input type="checkbox"/> Neubau mit <input type="checkbox"/> Wohnungen <input type="checkbox"/> Erweiterung d. Anlage <input type="checkbox"/> Gewerbebetrieb <input type="checkbox"/> Änderung d. Anlage <input type="checkbox"/> Landwirtschaft <input type="checkbox"/> Trennung d. Anlage <input type="checkbox"/> Bauwasser <input type="checkbox"/> Zusammensetzung d. Anlage WERKSTOFF: TW = _____ TWW = _____	Angaben zum Hausanschluss vorhanden ja <input type="checkbox"/> nein <input type="checkbox"/> Erweiterung <input type="checkbox"/> Änderung <input type="checkbox"/> <input type="checkbox"/> Wasserzähler vorhanden <input type="checkbox"/> Stück <input type="checkbox"/> Qn _____ Eigenwasserversorgung <input type="checkbox"/> Regenwassernutzung <input type="checkbox"/>	Ausführender Installateur (soweit bekannt) <hr/> <hr/> HINWEIS: <i>Die Inbetriebnahme der Kundenanlage ist dem Wasserwerk durch eine separate Inbetriebsetzungsanzeige mitzuteilen.</i>
Erklärung: Ich erkenne a) die Satzung über den Anschluss an die öffentliche Wasserversorgung und den Anschluss an die öffentliche Wasserversorgungsanlage - Wasserbezugsordnung- der Stadt Rheinbach b) den Beitrags- und Gebührentarif zur Beitrags- und Gebührenordnung der Satzung der Stadt Rheinbach über die Benutzung öffentlicher Einrichtungen des Wasserwerks - Wasserbezugsordnung- c) die Verordnung über Allgemeine Bedingungen für die Versorgung mit Wasser (AVBWasserV) vom 20.06.1980 d) die DIN 1988 in den jeweils gültigen Fassungen als für mich verbindlich an. Datum, Unterschrift Grundstückseigentümer _____	HINWEIS: Die Verbindung zwischen der Hauswasseranschlussleitung und der Verbrauchsanlage darf grundsätzlich nur durch Beauftragte des Eigenbetriebes Wasserwerk der Stadt Rheinbach durchgeführt werden. Wir erbringen Bauleistungen gemäß § 13 b Umsatzsteuergesetz (Nettorechnung) <div style="display: flex; justify-content: space-around;"> ja <input type="checkbox"/> nein <input type="checkbox"/> </div>	